

北京电影学院 2018 年本科、高职专业考试网上报名指南

一、注册账号

1. 登录北京电影学院 2018 年本科、高职专业考试报名网站官方网址：<http://bkbm.bfa.edu.cn>

建议使用电脑环境下的谷歌浏览器，勿使用手机或者平板电脑等移动设备操作；

考生请注意：请不要使用同一浏览器同时登录多个考生账号。如需登录，请首先点击页面右上方的“注销”或者使用不同浏览器。

2. 如果考生是第一次登录，尚未注册账号，首先点击下图中所示的“**请快速注册**”注册登录账号；



3. 考生认真填写下图中所示的个人注册信息，务必使用**考生本人真实姓名、证件号、常用手机号、常用邮箱**（手机号以及邮箱用于忘记密码时，本人找回密码）进行注册，**注册时所填信息必须真实有效，注册信息报名结束后不可修改；填写考生本人以外的他人信息，则注册账号无效；**设置并牢记登录密码，**此密码是考生填写报名信息、选择报考专业、打印准考证、查询专业考试结果的唯一凭证，请考生务必牢记！**

4. 特别注意：同一证件号码、手机号码、电子邮箱在注册时只能使用一次，不得重复注册！

*姓名	<input type="text"/>	请务必使用考生本人的真实姓名注册，并与证件保持一致
*证件类型	身份证	
*证件号码	<input type="text"/>	请务必填写考生本人的真实证件号码
*手机号码	<input type="text"/>	重要，用于找回密码，请务必填写本人有效手机号码
*电子邮箱	<input type="text"/>	重要，用于找回密码，区分大小写字母与下划线
密码强度：		
*密码	<input type="password"/>	
*重复密码	<input type="password"/>	
	<input type="button" value="注册"/>	<input type="button" value="取消"/>

5. 及时关注**报名网站首页的“通知公告”**栏，如下图所示，此处将会发布**重要的考试通知、各专业考场安排、各专业进入下一阶段的考生榜单**，请考生务必及时关注。

通知公告	更多 >>
· 导演系四试榜单及四试安排	2017-02-25
· 摄影系三试榜单及三试安排	2017-02-21
· 高等职业教育学院三试榜单及三试须知	2017-02-20
· 表演学院三试考生须知	2017-02-20
· 导演系三试榜单及三试注意事项	2017-02-20
· 摄影学院三试榜单	2017-02-19
· 报考摄影学院的考生请注意	2017-02-19

二、找回密码

考生如若忘记登录密码，可以通过手机或者邮件两种方式找回密码。

点击报名网站首页 <http://bkbm.bfa.edu.cn> 的“忘记密码”按钮，如下图所示：

(一) 邮箱找回密码：请按照以下操作步骤自己找回密码：

1. 找回方式选择“邮箱找回”。

2. 填写考生本人的注册信息，此处填写的信息必须与考生本人注册时所填写的信息一致，确认信息无误后，点击“下一步”，如下图所示：

确认注册信息

3.系统会向考生注册信息时填写的个人邮箱中，发送一份**找回密码的链接地址邮件**，如下图所示：



4.考生尽快登录邮箱查收邮件，点击找回密码的链接地址，找回密码，如下图所示。**考生请注意：找回密码时，填写确认注册信息的浏览器和点击邮箱内找回密码链接地址的浏览器，必须是同一个浏览器。**

亲爱的用户：

您好！

为了保证用户账号安全，请点击以下链接重置密码：

<http://bkbm.bfa.edu.cn/zsxt/zsxt/wsbm/yhzc/resetPassword.html?yzm=MTE4Njk5>

(如果您无法点击此链接，请将它复制到浏览器地址栏后访问)

- 1、为了保障您帐号的安全性，请在 30分钟内完成激活，此链接将在您激活过一次后失效！
- 2、用户帐号关系到您的报名，请注意保密。

北京电影学院招生办

5.点击链接重置密码或者将该链接地址复制到**同一浏览器**的地址栏后访问，出现下图所示的密码重置的页面，设置新的密码并且牢记新密码，点击“确定”按钮，完成新密码的修改。

密码重置

密码强度：_____

*新 密 码

*重复新密码

(二) 手机找回密码：请按照以下操作步骤自己找回密码：

1.找回方式选择“手机找回”。

2.填写考生本人的信息，此处填写的信息必须与考生本人注册时所填写的信息一致，填写的手机号必须与注册时填写的手机号一致。确认信息无误后，点击“获取手机验证码按钮”，如下图所示，不久注册手机会收到一条6位验证码的信息，输入6位验证码后，点击“下一步”；

*找回方式 邮箱找回 手机找回

*证件类型 身份证 ▼

*证件号码

*手机号码

*验证码 **获取手机验证码**

每位考生有两次使用短信方式找回密码的机会，之后请使用邮件形式找回密码

下一步

3.系统验证成功后，进入下图所示的密码重置的页面，设置新的密码并且牢记新密码，点击“确定”按钮，完成新密码的修改。

密码重置

密码强度: _____

*新密码

*重复新密码

确定 取消

4.注意：每位考生有两次使用短信方式找回密码的机会，之后请使用邮件形式找回密码。

三、填写个人信息



- 1.重新登陆报名网站首页，使用考生自己的证件号、刚刚设置的登录密码，输入验证码进行登录；
- 2.选择报名类型“全国统招”，点击“开始报名”按钮；

全国统招

我校全国统一招生分为普通本科招生与普通专科（高职）招生，其中普通本科为全日制四年本科学历教育，普通专科（高职）为全日制两年专科学历教育，考生均须参加高考和专业考试，按高考志愿和录取原则进行录取。

开始报名

- 3.认真阅读《考生须知》，如若接受须知中所描述的全部内容，点击“接受”按钮，开始填报个人信息；
- 4.填报个人信息时，考生务必**真实、准确**填写个人信息，**如填写虚假信息，一经查实，即取消报考资格，一切后果由考生本人承担。**
- 5.考生需注意：**参加高考地**（参加高考地是指考生参加高考文化课报名与考试的地方，而不是考生参加我校专业课考试的考点城市），**考生一旦保存不得修改，如下图所示：**

*参加高考地	请选择	请选择	请选择	(高考所在地，保存后不可修改。)
--------	-----	-----	-----	------------------

- 6.上传照片：考生须上传**近期一寸白色背景彩色正面免冠电子版标准证件照片**（要求jpg格式文件，上传的照片电子版文件大小不得超过**300KB**）。上传照片时，考生需按照系统中的提示步骤完成上传操作，上传成功后，需认真检查照片图像是否**清晰、完整**，此照片将要显示到专业考试的**准考证上，是考生进入考场考试的重要凭证！**

上传照片

×
 未选择任何文件

照片上传步骤：

第一步：选择所要上传的照片文件；

第二步：拖动左边截图框进行截取照片（可预览右边截取效果，注意保持截取后的照片头像完整清晰）；

第三步：点击确定，上传截取后的照片。

标准照片要求如下：

(1) 请上传白色背景一寸标准电子证件照片；

(2) 上传照片文件的字节数不得超过300KB；

(3) 背景为白色，成像区要求：头部上空1/10，左右各空1/10，头部占7/10，肩部占1/5，采集的图象最小像素为192像素×144像素（高×宽），成像区大小为48mm×33mm（高×宽），照片文件存储为jpg格式。

考生需认真阅读系统中的提示步骤，按照要求完成上传操作：

6.1 点击“选择文件”按钮，选择所要上传的照片文件，点击“打开”按钮；

6.2 拖动左边截图框进行截取照片（可预览右边截取效果，注意保持截取后的照片头像完整清晰）；

6.3 点击确定，上传截取后的照片（再次确定上传成功的照片头像完整清晰）。

6.4 标准照片要求如下：

(1) 白色背景一寸标准电子证件照片；

(2) 上传照片文件的字节数不得超过 300KB；

(3) 背景为白色，成像区要求：头部上空 1/10，左右各空 1/10，头部占 7/10，肩部占 1/5，采集的图象最小像素为 192 像素×144 像素（高×宽），成像区大小为 48mm×33mm（高×宽），照片文件存储为 jpg 格式。

7.填写高考文化课：大陆考生参加全国统一高考，请选择“全国统一高考”；港澳台侨考生参加由“中国普通高等学校联合招生办公室”组织的考生资格审核和文化课报名与考试，请选择“港澳台侨联招考试”；台湾考生若使用学测成绩，请选择“台湾学测”。

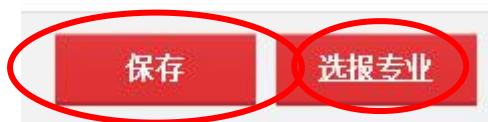
* 高考文化课	请选择 请选择 全国统一高考 港澳台侨联招考试 台湾学测
* 手机号码	
* 户口所在地	

8.填写高考考生号：此处考生填写，在 2018 年各省高考（艺术类）报名时，各省级招生考试机构提供给考生的**高考（艺术类）考生号**，大部分省份是“18”开头的，**14 位阿拉伯数字长度**（广东省和陕西省的考生号为 10 位，新疆维吾尔自治区的考生请填写 11 位的报名序号）。

* 所在省高考考生号	<input type="text"/>
-------------------	----------------------

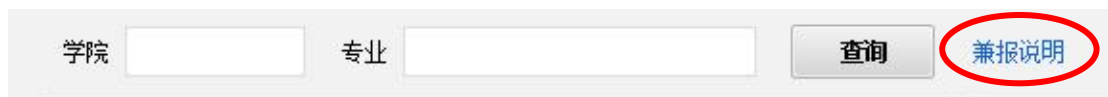
9.**港澳台侨考生的考生号**：报考我校的港澳台侨考生需要参加由“中国普通高等学校联合招生办公室”组织的考生资格审核和文化课报名与考试。在报考我校专业课考试时，**港澳台侨考生参加高考地请选择“港澳台联招办”，上图中的“高考文化课”请选择“港澳台侨联招考试”或者“台湾学测”，所在省高考考生号请无需填写。**

10.填写完所有信息后，请再次检查，确认无误后，点击页面下方的“保存”按钮，显示保存成功后，点击“选报专业”，开始选择所要报考的院系、专业。



四、选择报考专业

1. 认真阅读《北京电影学院 2018 年艺术类本科、高职招生简章》，选择所要报考的院系及院系下设的专业（招考方向）。



2. 选择专业时，考生务必仔细查看兼报说明以及招生简章中写明的各专业的考试时间，在考试时间不冲突以及专业（含招考方向）间未做兼报限制说明的，可选择兼报。但最多只能兼报 3 个专业（含招考方向，且含戏剧影视表演高职）。

3. 在专业列表中，选择要报考的专业（招考方向），点击操作栏中的“选择”按钮；选择的专业将会出现在专业列表的最上侧，同时“是否已选择”列显示“是”，如下图所示：

招生专业（招考方向）	层次	考点	准考证号	是否已选择	操作
戏剧影视文学（剧作）	本科			是	删除
表演	本科	北京	181101030400001	是	已缴费
戏剧影视表演	高职	北京	181201122200001	是	已缴费
戏剧影视文学（创意策划）	本科			否	选择
戏剧影视导演（电影导演）	本科			否	选择
影视摄影与制作	本科			否	选择
录音艺术（电影录音）	本科			否	选择
作曲与作曲技术理论	本科			否	选择
艺术与科技	本科			否	选择
戏剧影视美术设计	本科			否	选择
戏剧影视导演（广告导演）	本科			否	选择

4. 考生选择专业下面对应的考点城市，注意：我校在外地考点只设置初试，如通过初试，请到我校北京考点（校本部）参加下一阶段的专业考试；

招生专业（招考方向）	层次	考点	准考证号	是否已选择	操作
表演	本科	北京	181101030400001	是	已缴费
录音艺术（电影录音）	本科			是	删除
戏剧影视表演	高职	杭州	181201122200001	是	已缴费
戏剧影视文学（创意策划）	本科	成都		否	选择
戏剧影视文学（剧作）	本科	北京		否	选择
戏剧影视导演（电影导演）	本科			否	选择
影视摄影与制作	本科			否	选择
作曲与作曲技术理论	本科			否	选择
艺术与科技	本科			否	选择
戏剧影视美术设计	本科			否	选择
戏剧影视导演（广告导演）	本科			否	选择

5. 考生在所选择的专业未缴费前，可以修改所选择的专业、考点城市，对于已经缴费的专业，不得

修改报考专业信息、考点城市信息；

6.选择完成所有的专业后，在“专业列表”右下方，点击“缴费”按钮，开始缴费操作。



五、网上缴费

1.报考我校艺术与科技专业、戏剧影视美术设计专业、新媒体艺术专业、环境设计专业、产品设计专业、动画专业、漫画专业、数字媒体艺术专业的考试费为160元（京教函〔2016〕548号）。除上述专业外，我校各专业（含招考方向）初试报考费100元；复试费80元；三试费80元（根据京发改〔2004〕2651号文件）。考生按参加的考试阶段，通过报名系统缴纳费用。

2.在缴费专业列表中，下图所示，选择需要缴费的专业（此处可以多选），点击确认缴费，开始缴费；

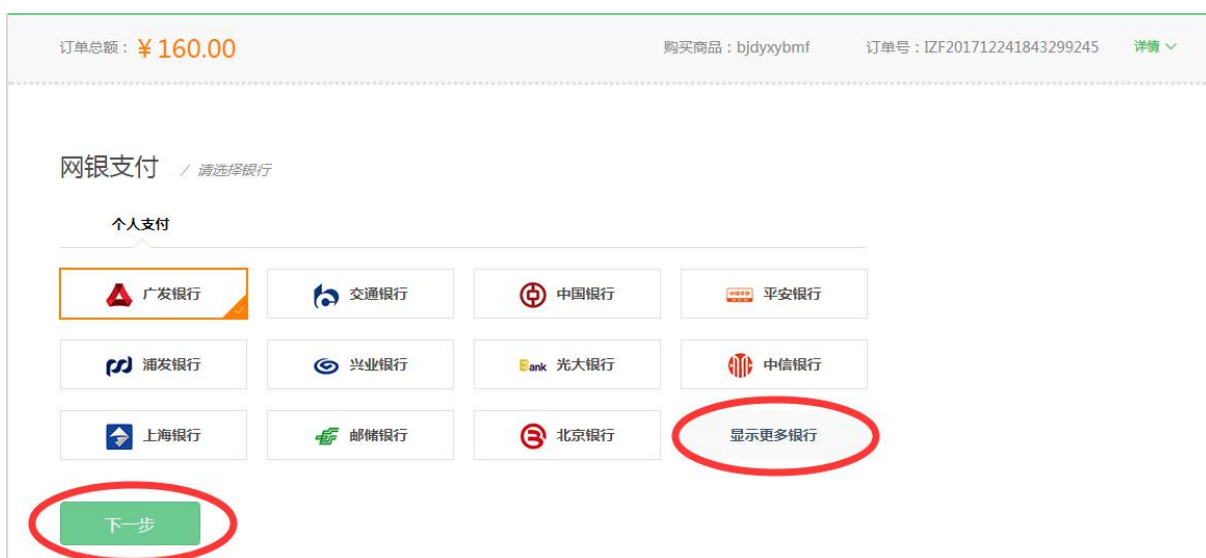
The screenshot shows a progress bar at the top with four steps: 1. 选择报名类型, 2. 填写个人信息, 3. 选择专业, and 4. 缴费. Below the progress bar is a table titled '专业列表' (Professional List). The table has columns for '招生专业(招考方向)', '考点', '准考证号', '报名费用(元)', '缴费开关', '缴费状态', and '考试时间'. The '动画' (Animation) row is selected, and its checkbox is circled in red. Below the table is a navigation bar with six buttons: '返回导航', '继续选报专业', '确认缴费', '选择考试时间', '打印准考证', and '刷新缴费状态'. The '确认缴费' button is circled in red.

招生专业(招考方向)	考点	准考证号	报名费用(元)	缴费开关	缴费状态	考试时间
戏剧影视表演	北京	181201122200001	0	开	已缴费	考试时间详见准考证
表演	北京	181101030400001	100	开	已缴费	尚未选择考试时间
动画			160	开	未缴费	考试时间详见准考证

3.看到下图所示的“易宝支付”页面示意图，请核实确认需要缴费的总金额，点击“下一步”；

The screenshot shows a payment page for Yeepay. At the top, it displays the order number '您的订单号是：ZSXT201712241852561891' and the payment amount '支付金额为：¥160.00元'. Below this, it says '请选择以下方式进行支付：' and shows the Yeepay logo. At the bottom, there is a blue button labeled '下一步', which is circled in red.

4.如果出现下图中的选择页面，您已经成功进入网银页面，点击“显示更多银行”，可以在更多银行中进行选择，点击“下一步”。请准备好已经开通网银支付功能的银行卡，输入相关网银账号信息，确认网上支付；在确认网上支付前，请再次核对确认交易的金额，一经确认支付，网上交费成功后，无论参加考试与否，报名费不予退还。



5.在网上支付过程中，如遇问题，请及时拨打网上缴费在线支付客服电话：**4001-500-800**；

6.成功缴费后，请及时点击“刷新缴费状态”，等待一分钟后，缴费状态一栏将显示“已缴费”，同时生成该专业对应的准考证号，如下图所示：



六、打印准考证

1.对于**已经成功缴费的专业**，在准考证打印功能开放后，请考生及时登录报名网站，打印各专业的专业考试准考证；各专业**初试阶段的准考证打印功能于1月16日—1月18日之间统一开放**。

2.对于需要选择考试时间的专业（例如表演专业），请在**1月16日—1月18日之间**选择考试时间，打印**初试阶段**的准考证。